

BONOS PAP DIGITAL (Validación)

1) Se llama así porque el Profesional lo genera en la página de PAP Digital o la App. Se debe controlar que la receta de PAP DIGITAL indique:

- **APELLIDO y NOMBRE del Paciente**

- **NUMERO DE DOCUMENTO DEL PACIENTE y el CODIGO DE VERIFICACION de 4 dígitos** (2001 es cuando se genera el 1er Digital e irá subiendo a medida que se le vayan generando por el mismo medicamento o cualquier otro).

- La leyenda **PAP, BONOS PAP o PAP DIGITAL** como cobertura

- La prescripción por **MARCA COMERCIAL DEL PRODUCTO BONIFICADO SI O SI** (puede venir también la Monodroga). **NO ES VALIDO LA PRESCRIPCION SOLO POR MONODROGA**


- **FECHA**

- **FIRMA y SELLO del médico.**

* Si el paciente **no tiene ninguna cobertura (compra particular) solo presenta la receta de PAP Digital.**

* En caso que **tenga alguna cobertura (Obra social, prepaga, etc.) debe traer aparte otra receta para PAP Digital.** Si los datos de PAP Digital están en el mismo recetario de la Obra Social, Prepaga, etc. deberán sacarle **una fotocopia para la presentación, siempre y cuando la receta sea electrónica (hecha por el médico en plataformas o aplicaciones).** Si no es así, o sea, si la receta de la Obra Social, Prepaga está hecha a mano, a puño y letra del médico deberá traer **aparte una receta original para PAP Digital.**

2) Si desea verificar lo que el médico generó como producto original y beneficio, podrá visualizarlo en **“Consulta de Bonos” de la página de Bonos PAP Digital** (En esta página se registran los médicos para generar los bonos o también lo pueden hacer por la app): <https://digital.bonospap.com.ar>



← Consulta de Bonos

Ingrese Número de documento
20123123

Ingresar el DNI del paciente.

En pantalla se podrá visualizar del siguiente modo:

Ingrese DNI o Número de bono
[REDACTED]

CONSULTAR

Bono: [REDACTED] 2001 - [REDACTED]
Comprando:
2 (dos) OZEMPIC - 0.25 0.5mg/dosis x1.5ml
Obtiene el beneficio:
1 (uno) OZEMPIC - 0.25 0.5mg/dosis x1.5ml

Ingrese DNI o Número de bono
[REDACTED]

CONSULTAR

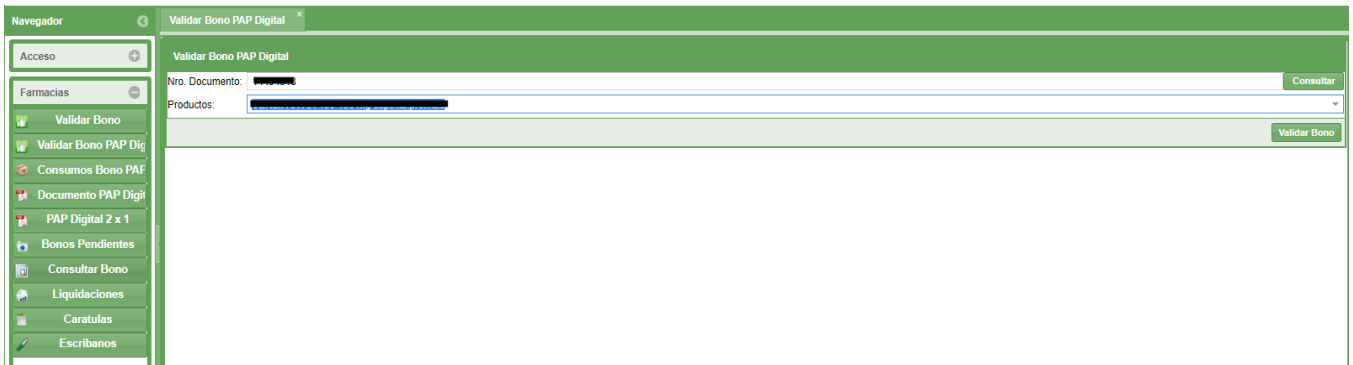
Bono: [REDACTED] 2002 - [REDACTED]
Comprando:
1 (uno) NALTREVA - comp.x 120
Obtiene el beneficio:
1 (uno) NALTREVA - comp.x 60

Ingrese DNI o Número de bono
[REDACTED]

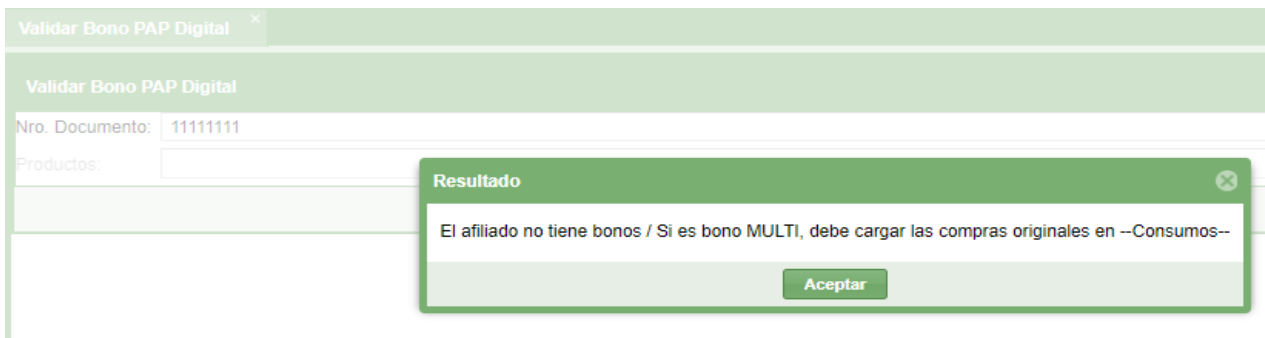
CONSULTAR

Bono: [REDACTED] 2020 - [REDACTED]
Comprando:
1 (uno) OPTIBRAL - 60 mg caps.x 30
Obtiene el beneficio:
1 (uno) OPTIBRAL - 60 mg caps.x 30

3) Para la **VALIDACION** deberá ingresar en www.bonospap.com.ar con su **Usuario y Clave**. Dentro de **"Farmacias"** en la opción **"Validar Bono PAP Digital"** deberá **ingresar solo el DNI del paciente** sin el código de verificación de 4 cifras



En el caso que el Sistema indique:



Deberá verificar si es un digital común o no, visualizando si en el PAP Digital el Médico anotó la leyenda **"MULTI"** (2x1, el paciente debe comprar 2 unidades DEL MISMO MEDICAMENTO para recibir la promoción de 1 unidad, o sea, una 3era unidad).

En el caso que el médico olvide anotarlo, se podrá verificar ingresando en **"Consumos Bono PAP Digital"**:



Acá deberá buscar el bono cargando el DNI.

Si el PAP Digital está generado correctamente aparecerá debajo.

Si en la columna “**Cantidad Original**” o en el renglón “**Original**” figura:


- Cantidad **2** significa que es un “**MULTI**” (Para saber cómo se cargan los consumos deberá leer el **Instructivo** correspondiente).
- Cantidad **1** significa que es un bono común (1x1, Compra 1 unidad para recibir la promoción de 1 unidad) y deberá validarlo como siempre sin cargar ningún consumo.

Si el PAP Digital no aparece puede ser por alguno de los siguientes motivos:

A - Se encuentra vencido (Pasaron más de 180 días desde que el médico lo generó)

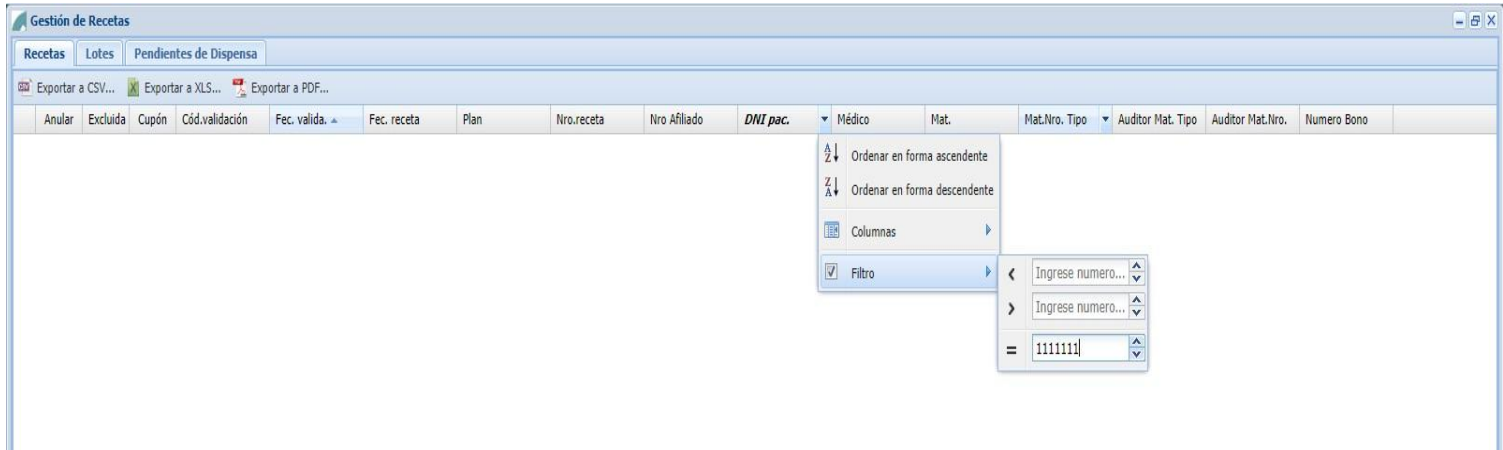
B - Ya fue dispensado en otra oportunidad. Para verificarlo podrá revisar en el **HISTORIAL DE LAS VALIDACIONES DE PAP DIGITAL** en www.misvalidaciones.com.ar (**Se ingresa con el mismo Usuario y Contraseña de Pap**)

* Seleccionar desde la parte inferior a la derecha (al lado del botón salir) la opción **PAP DIGITAL** del listado de Obra Sociales.



* Ingresar en el icono **GESTION DE RECETAS** y en la solapa “**Recetas**” aparecerán las Validaciones ordenadas por fecha de validación.

Por ejemplo en la columna “DNI Pac.” podrá filtrar para que solo aparezca el DNI del paciente que necesita averiguar.

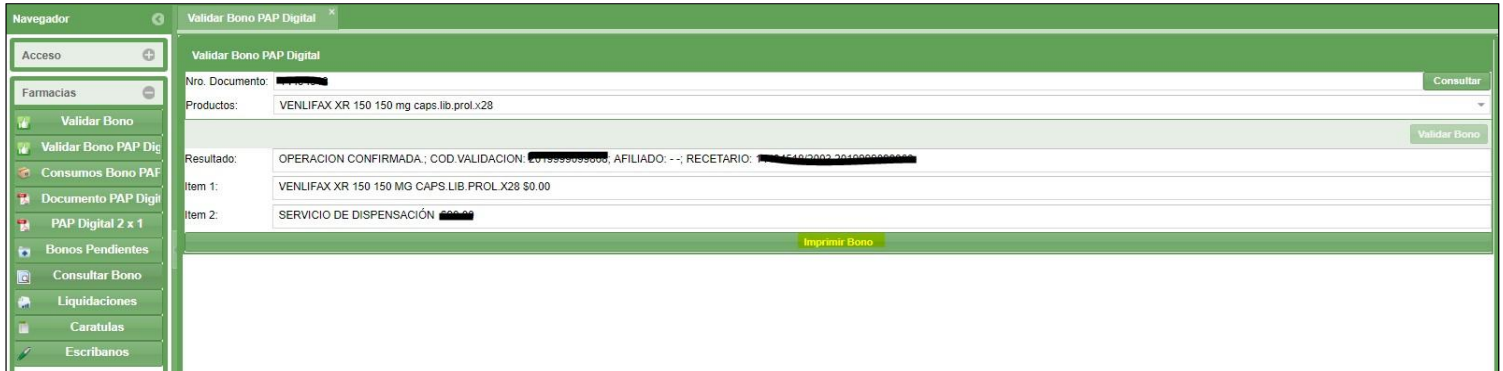


C - Si no está generado correctamente, entonces el paciente **deberá consultar con el médico dado que es quien genera el Bono Pap Digital por la página o la app.**


4) En el caso que tenga **más de una Droguería** para validar, para poder hacer el cambio para la reposición deberá **“Dar prioridad”** en la solapa “Fcia – Droguerías”



5) Una vez aprobada la validación le saldrá en pantalla el resumen, detallando también el importe que debe abonar el paciente por el bono (Servicio de Dispensación). Debajo estará el botón “Imprimir Bono” (Cupón de Validación) para que lo imprima.



Para revisar que está correctamente validado deberá ingresar en “Bonos Pendientes”. Ahí mismo, podrá reimprimir el Cupón antes de que este liquidado, desde la 2da columna “Cupón”:



Si quiere reimprimir alguno que ya este liquidado deberá ingresar en www.misvalidaciones.com.ar como se indicó en el punto 3B.

6) La farmacia para la presentación deberá :

- 1) **ADJUNTAR CUPON IMPRESO** que genera el sistema
- 2) **ADJUNTAR EL TROQUEL** del producto bonificado en la receta de PAP Digital o en el Cupón de Validación.
- 3) **ADJUNTAR** el duplicado o fotocopia del ticket o comprobante emitido por la venta del producto original.